Transmiter - podłączenie CAN

Producent i model pojazdu:	Opel Combo
Generacja (wersja):	5gen (E)
Lata produkcji:	2018 -
Uwagi:	- - -
CAN1 miejsce podłączenia:	Niebieski wtyk zespolony z szrym zatrzaskiem, o 60 stykach na samym dole modułu BSI. Po wysunięciu z obudowy wtyk dzieli się na 3 części. Podłączenie wykonujemy do środkowej, szarej częsci.
CAN1 alternatywne miejsce:	Zestaw wskaźników, skrętka w tym samym kolorze
CAN1 High:	styk 27, kolor zielono-biały (numery we wtyku BSI)
CAN1 Low:	styk 29, kolor czerwony (numery we wtyku BSI)
CAN1 uwagi:	Po zgaszeniu zestawu wskaźników wtyk można wyjąć z gniazda.
CAN2 miejsce podłączenia:	Złącze OBD2 nad nogami kierowcy po lewej stronie kolumny kierownicy
CAN2 alternatywne miejsce:	- - -
CAN2 High:	styk 6, kolor fioletowy
CAN2 Low:	styk 14, kolor żółty
CAN2 uwagi:	- - -
Dodatkowe informacje:	brak



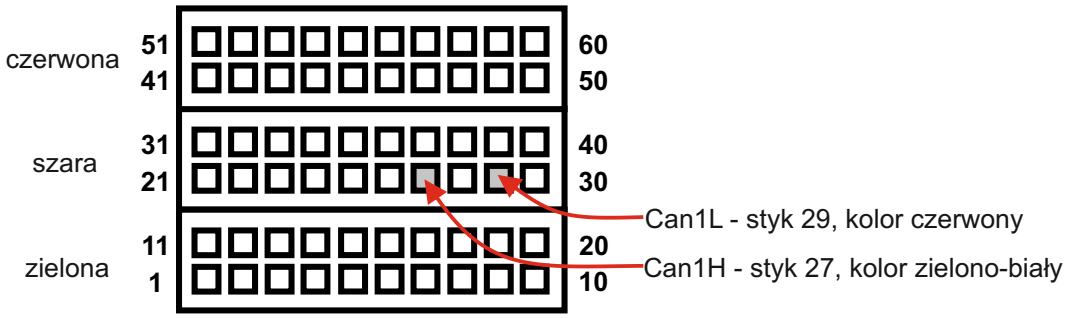

Widok wtyku od strony przewodów

Verte

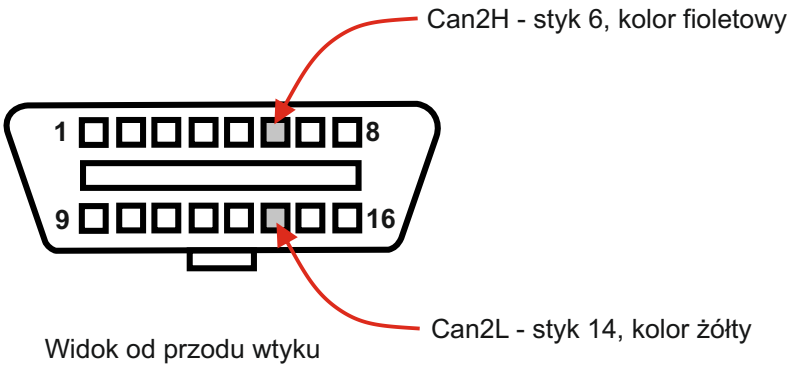
Can2H - styk 6, kolor fioletowy
1
8
9
16
Can2L - styk 14, kolor żółty
Widok od przodu wtyku