

Transmitter - podłączenie CAN

Producent i model pojazdu: Dacia Sandero
Generacja (wersja): 3gen (BJI)
Lata produkcji: 2020 -
Uwagi: - - -


CAN1 miejsce podłączenia: Sterownik BCM znajdujący się po lewej stronie kolumny kierownicy za złączem diagnostycznym. Podłączenie do szarego, 40-stykowego, 2-rzędowego złącza.

CAN1 alternatywne miejsce: - - -
CAN1 High: styk 26, kolor biały z szarym paskiem
CAN1 Low: styk 27, kolor zielony z białym paskiem
CAN1 uwagi: - - -

CAN2 miejsce podłączenia: - - -


Dodatkowe informacje: brak

Odczytywane dane:



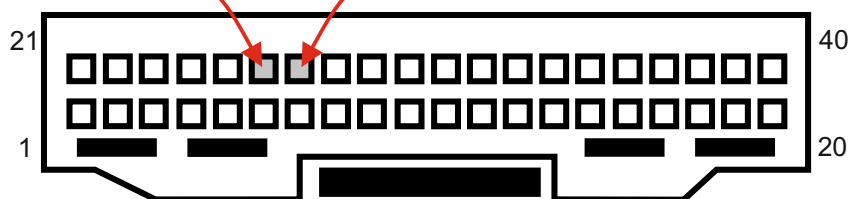
Uwagi: Zużycie paliwa tylko benzyna
Numer VIN tylko 7 ostatnich znaków





CanH - styk 26,
kolor szary z białym paskiem

CanL - styk 27,
kolor zielony z białym paskiem



*Widok od tyłu wtyku
(przewodów wchodzących w styki wtyku)*