

Transmitter - podłączenie CAN

Producent i model pojazdu: Renault Master
Generacja (wersja): 4gen (XDD)
Lata produkcji: 2024 -
Uwagi: Dokument liczy 2 strony


CAN1 miejsce podłączenia: Sterownik BCM znajdujący się po lewej stronie kolumnie kierownicy na wysokości przycisków oświetlenia zestawu wskaźników i regulacji wysokości świateł. Sterownik jest zwrócony złączami w kierunku komory silnika więc trzeba go zdemontować aby dostać się do złącz. Podłączenie do czarnego, 24-stykowego złącza

CAN1 alternatywne miejsce: ---
CAN1 High: styk 2, kolor niebieski
CAN1 Low: styk 3, kolor beżowy
CAN1 uwagi: ---

CAN2 miejsce podłączenia: brak


Dodatkowe informacje: Na zdjęciu zdemontowany z uchwytu sterownik BCM

Odczytywane dane:




Uwagi: brak





CanL - styk 23, kolor beżowy

CanH - styk 2, kolor niebieski



*Widok od tyłu wtyku
(przewodów wchodzących w styki wtyku)*