

Transmitter - podłączenie CAN


Producent i model pojazdu: Seres 3
Generacja (wersja): 1gen
Lata produkcji: 2020 -
Uwagi: dokument liczy 2 strony

CAN1 miejsce podłączenia: Złącze OBD znajdujące się po lewej stronie kolumny kierownicy.
CAN1 alternatywne miejsce: ---
CAN1 High: styk 6, kolor zielono-biały
CAN1 Low: styk 14, kolor zielono-czarny
CAN1 uwagi: Na innych stykach złącza OBD są podobnie kolory przewodów

CAN2 miejsce podłączenia: ---


Dodatkowe informacje: brak

Odczytywane dane:

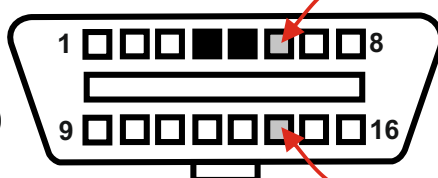


Uwagi: Jako temperatura silnika odczytywana jest temperatura akumulatorów wysokiego napięcia (trakcyjnych)





Widok od przodu złącza
(czarne styki to dwie masy)



CanH - styk 6, kolor
zielono-biały

CanL - styk 14, kolor
zielono-czarny