

Producent i model pojazdu:
Generacja (wersja):
Lata produkcji:

Renault T
1gen BL
2013 - 2021


Lokalizacja złącza:

Nad kierowcą, za tachografem




Producent i model pojazdu: DAF XG
Generacja (wersja): 1gen
Lata produkcji: 2021 -

Lokalizacja złącza: Prawa strona kabiny, przed fotelem pasażera. Miejsce gdzie kokpit przechodzi w tunel środkowy, po lewej stronie skrzynki bezpieczników.




Producent i model pojazdu: Scania G
Generacja (wersja): 2gen
Lata produkcji: 2016 -

Lokalizacja złącza: Po prawej stronie pojazdu, za skrzynką bezpieczników, którą trzeba zdemontować aby uzyskać dostęp do złącza.



Producent i model pojazdu: MAN TGX
Generacja (wersja): 2gen
Lata produkcji: 2020 -

Lokalizacja złącza: Nad kierowcą, za tachografem.




Producent i model pojazdu:
Generacja (wersja):
Lata produkcji:

Iveco Daily
4gen FL2
2024 -

Lokalizacja złącza:

Prawa strona kabiny, przed fotelem pasażera. Miejsce gdzie kokpit przechodzi w tunel środkowy. Złącze ma bardzo krótkie przewody i często jest słabo widoczne schowane za innymi elementami samochodu.



Producent i model pojazdu: VW Crafter
Generacja (wersja): 2gen (SY)
Lata produkcji: 2017 -

Lokalizacja złącza: Prawa strona kabiny za schowkiem po prawej stronie. Złącze widoczne od strony podłogi.

